

Recipes for Success

Actividades prácticas que contribuyen al éxito de su hijo

FEBRERO DE 2020

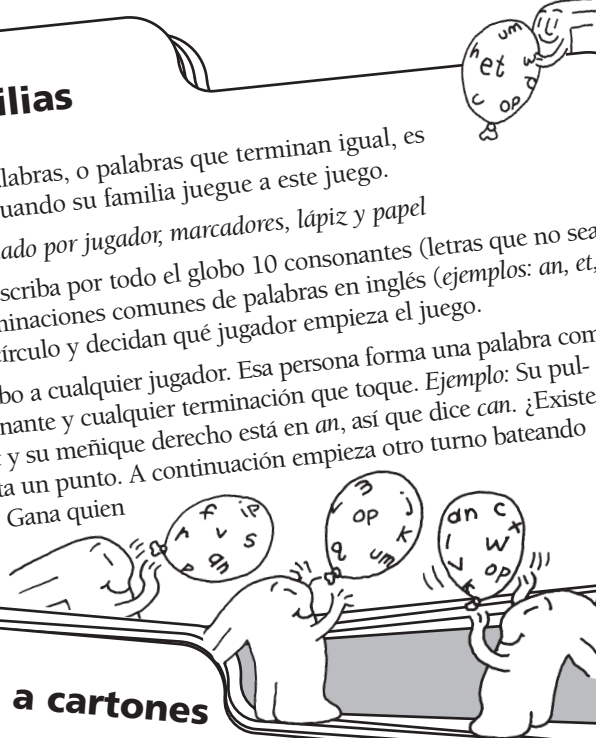
LECTURA Globos de familias de palabras

Explorar las familias de palabras, o palabras que terminan igual, es como estar en una fiesta cuando su familia juegue a este juego.

Ingredientes: un globo inflado por jugador, marcadores, lápiz y papel

Diga a cada jugador que escriba por todo el globo 10 consonantes (letras que no sean a, e, i, o, u, y) y cinco terminaciones comunes de palabras en inglés (ejemplos: an, et, ip, op, um). Colóquense en círculo y decidan qué jugador empieza el juego.

Este jugador batea su globo a cualquier jugador. Esa persona forma una palabra combinando cualquier consonante y cualquier terminación que toque. Ejemplo: Su pulgar izquierdo esta en la c y su meñique derecho está en an, así que dice can. ¿Existe esa palabra? Sí, y se anota un punto. A continuación empieza otro turno bateando su globo a otra persona. Gana quien consiga 10 puntos.



FRACCIONES Lanzamiento a cartones de huevos

¡No tiren a la basura el cartón de huevos vacío! Es una herramienta perfecta para trabajar con fracciones.

Ingredientes: cartones de huevos vacíos (sin las tapas), tijeras, botones

Corten un cartón de huevos para hacer un trozo con 3 "hoyuelos" (secciones). Dígale a su hija que coloque ese trozo en el suelo, que se aleje unos cuantos pasos y que lance unos cuantos botones. ¿Qué fracción del cartón contiene botones? Si los botones caen en 2 de las 3 secciones, es $\frac{2}{3}$. Dígale que vacíe el cartón y lance de nuevo. Como hay 3 lugares, el denominador (el número de abajo) será siempre 3.

Para jugar con un denominador distinto podría usar un cartón de media docena (6 lugares = un denominador de 6 para los sextos) o un cartón entero (doceavos). O bien corten un cartón en un trozo de 4 secciones para cuartos o un trozo de 2 secciones para las mitades.




SECUENCIACIÓN Hagan teatro

Al representar en orden los acontecimientos de una historia su hijo desarrollará destrezas de secuenciación, un importante elemento de la comprensión lectora.

Ingredientes: libro de imágenes, tres fichas de cartulina, lápiz

Lean juntos un libro. Dígale a su hijo que escriba en cada ficha un resumen breve de cada parte de la historia: la introducción, el nudo y el desenlace. Batajen las fichas y dele una a cada miembro de su familia.

La persona con la ficha de la "introducción" representa esa parte de la historia. El segundo de ustedes representa la parte central y la tercera persona representa el final. (Si hay menos personas, un actor actúa dos veces. En una familia más grande, dos personas representan juntas una parte.)




Cartel del Refrigerador

Coloque este cartel de Recetas en el refrigerador y haga una actividad cuando tenga unos minutos libres. Estas amenas actividades contribuirán al triunfo en la escuela y a desarrollar un comportamiento positivo. Ponga una marca en cada casilla cuando termine la "receta".

ESCRITURA

Sugíerale a su hija que escriba cartas a distintas personas hablándoles su escuela. Practicará dirigirse por escrito a una audiencia decidiendo qué va a decirles. En una carta a su hermano podría describirle un día típico en la escuela. Si escribe al gobernador, podría explicar por qué merece un premio su escuela.



SEGURIDAD

Pídale a su hijo que le ayude a comprobar el funcionamiento de los detectores de humo. Escriban una nota en el calendario o un recordatorio en su teléfono para comprobar mensualmente el estado de las baterías (por ejemplo el día que paga la factura de la luz). Dígale que anote cuándo las cambia y cerciórense de que sea una vez al año por lo menos.



Recipes for Success

Actividades prácticas que contribuyen al éxito de su hijo

HISTORIA La vida en los "viejos tiempos"

Estimule el interés por el pasado sugiriéndole a su hija que se imagine la vida en otra época.

Ingredientes: papel, lápiz

¿Cómo era la vida hace tiempo? Que su hija elija un lugar y un período histórico y busque luego información y escriba una historia situándose en ella.

Digamos que elige California en el siglo XIX. Podría imaginar que busca oro durante la Fiebre del Oro. Su historia podría incluir detalles como el tipo de transporte que usaba, lo que comía y cómo se vestía y en qué tipo de casa vivía. ¿Cómo se compara esa vida con su vida de ahora y en qué época prefiere vivir?



¡Felicidades!

Terminamos _____ actividades juntos en este cartel.

Firmado _____
(padre, madre o miembro adulto de la familia)

Firmado _____
(hijo o hija)

FEBRERO DE 2020

SUMA

Jueguen a este juego de suma y memoria con su hijo. Dígame que recorte 12 cuadrados de papel. Tiene que escribir sumas ($2 + 7$, $21 + 4$) en la mitad y las respuestas (9, 25) en el resto. Coloquen los cuadrados boca abajo en filas y columnas iguales. Descubran por turnos dos cuadrados al mismo tiempo y guárdense los que hagan pareja. Gana quien recoja el mayor número de parejas.



LECTURA

Su hija puede crear un marcapáginas que la ayudará a relacionarse con las historias que lea. Ayúdela a escribir en una tira de cartón comienzos de frase como "El escenario me recuerda a..." o "Me sorprendió que..." Puede completar las frases cuando termine la lectura.



OBSERVACIÓN

Refuerce la capacidad de observación de su hijo con esta idea. Pónganse cara a cara durante 20 segundos. Mírense con atención y luego dense la vuelta. A continuación cada uno de ustedes cambia dos cosas (se saca la camisa, se quita el reloj) y vuelvan a mirarse. ¿Qué diferencias ven en la otra persona?



Rincón del Carácter

INDEPENDENCIA

Si su hijo se atasca cuando hace los deberes, es natural que usted quiera rescatarlo. Procure ayudarlo, en cambio, a encontrar la forma de hacer él solo el trabajo. Ejemplo: "¿Qué tal si descansas 10 minutos? Así podrás ver tu trabajo luego con otra perspectiva".



CORDIALIDAD

Haga una lista con su hija de formas de ser cordial. Anímela a que ponga a prueba tantas como pueda en un día o en una semana. Podría saludar a un conserje, preguntarle a la vecina por su día y decirle hola a la empleada de la tienda.



GENEROSIDAD

Enseñe a su hijo a ser generoso con su tiempo: no se requiere dinero. Podría dejar pasar a un compañero que tiene prisa en la fila del sacapuntas. O quizá podría ir al evento deportivo de un amigo o corregir la redacción de un compañero.



ESCUCHAR

Siéntense en círculo. Una persona canta un verso de una canción en inglés. La siguiente persona tiene que escuchar con atención y usar la última letra del verso para empezar un verso de otra canción. ("Merrily, merrily, merrily, merrily." "You are my sunshine.") Sigam cantando hasta que todos hayan disfrutado de un turno.

