



**Taller virtual para padres**  
**Como ayudar a su hijo/hija a acceder**  
**Schoology e iniciar sesión**

**Distrito Local Este**

**Unidad del Involucramiento de padres y comunidad (PACE)**



**Distrito Local Este**

**Unidad del Involucramiento de padres y comunidad  
(PACE)**




***Bienvenidos***


**Elsa Tinoco, Administradora del involucramiento de padres y comunidad**

**Laura Bañuelos, Educadora pedagógica de padres**

**Verónica Ciafone, Educadora pedagógica de padres**

## La función de preguntas y respuestas

- ¡Gracias por acompañarnos!
- Utilice la función de preguntas y respuestas  para hacer preguntas.
- Tendremos una sesión de preguntas y respuestas al final.





# Local District East

Parent and Community Engagement



**Elsa Tinoco-Enciso**  
**Administrator**  
**of Parent and Community Engagement**



**Laura Bañuelos**  
**PACE Coach**



**Verónica Cifone**  
**PACE Coach**

*TODAS LAS CLASES DE VERANO ESTARÁN EN SCHOOLOGY*

## Objetivos de aprendizaje

Los participantes aprenderán sobre:

- Como ayudar a su hijo/hija a acceder Schoology
- Como iniciar sesión en Schoology
- Guías disponibles para ayudar estudiantes iniciar sesión en Schoology

## Acceso a esta presentación

- Le invitamos a tomar fotos de las diapositivas.
- Esta información estará disponible para el personal de la escuela.
- Publicaremos esta presentación en nuestro sitio web del Distrito Local Este PACE:

**Enlace del sitio web del Distrito local Este**

**PACE-Involucramiento de padres y comunidad**

**[bit.ly/LDEastPACE](http://bit.ly/LDEastPACE)**

**○ <https://achieve.lausd.net/Page/9211>**



**TODAS LAS CLASES DE VERANO ESTARÁN EN SCHOOLGY**

## Accediendo a Schoology como estudiante



**TODAS LAS CLASES DE VERANO ESTARÁN EN SCHOOLGY**

## Accediendo a Schoology

# lms.lausd.net

Search for Schoology |

Schoology — Search with Google

- Home | Schoology — <https://lms.lausd.net>
- LD East Parent and Family Center Staff - Resources | Schoology — <https://lms.lausd.net/group/2006509841/mate>
- LD East Parent and Family Center Staff - Resources | Schoology — <https://lms.lausd.net/group/2006509841/mate>
- LD East Parent and Family Center Staff - | Schoology — <https://lms.lausd.net/group/2006509841>
- Home | Schoology — <https://lms.lausd.net/home>

schoolgy auhsd

schoolgy lausd ←

schoolgy login

schoolgy lausd.net



schoolgy lausd



All Books News Images More

Settings Tools

About 93,200 results (0.25 seconds)

lms.lausd.net

Schoology - LAUSD.net ←

No information is available for this page.

Learn why

parents.lausd.net > parentauthn > schoologyPicker

Schoology Login - lausd

LAUSD. Español. To Login to the Learning Management System, Schoology, please select an option below: Parents Students Employees K2 Students.

achieve.lausd.net > site

Schoology - lausd

Home - About Los Angeles Unified. \* District Information - Resources - Local Districts - Instructional Calendars - LAUSD Maps - Fingerprint Facts - Core Beliefs ...

signon.lausd.net > adfs > idpinitiatedsignon

LAUSD Schoology - Sign In

LAUSD. False. You are not signed in. Sign in to this site. Sign in to one of the following sites: Amazon\_Business - Prod, APEX Learning (DEV), AppDynamics - ...

O



**TODAS LAS CLASES DE VERANO ESTARÁN EN SCHOOLGY**



# Iniciar sesión en Schoology como estudiante

**lms.lausd.net**

A screenshot of the Schoology login page. At the top center is the Los Angeles Unified School District logo, which is a circular seal with a sun, a book, and a person, surrounded by the text 'LOS ANGELES UNIFIED SCHOOL DISTRICT' and 'BOARD OF EDUCATION'. Below the logo is a red button that says 'En Español'. Underneath is the text 'To Login to the Learning Management System, Schoology, please select an option below:'. There are four blue buttons with white text and right-pointing arrows: 'Parents', 'Students', 'Employees', and 'K-2 Students QR Codes'. At the bottom of the page, there is a dark blue footer with the text 'Information Technology Division' and '© 2019 Los Angeles Unified School District'.



**TODAS LAS CLASES DE VERANO ESTARÁN EN SCHOOLGY**

## Iniciar sesión en Schoology como un estudiante de K-2

\* Algunas escuelas distribuyeron  
códigos QR a estudiantes de K-2

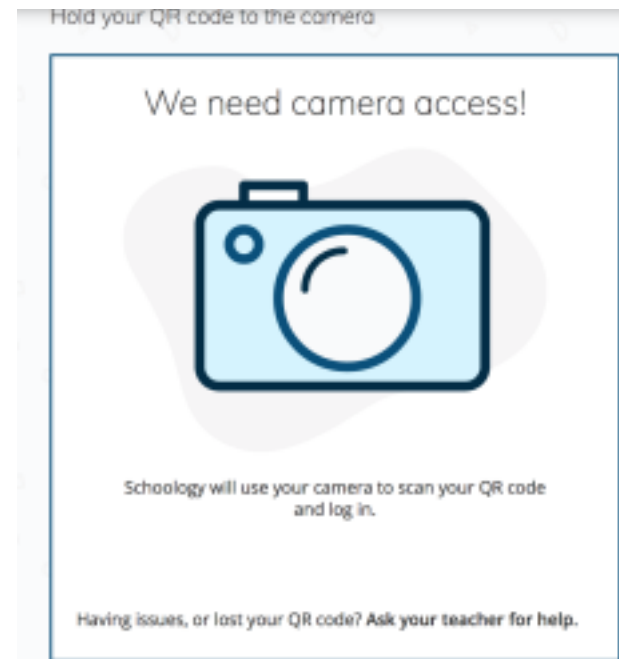
1.



2.




3.






**TODAS LAS CLASES DE VERANO ESTARÁN EN SCHOOLGY**

**Para la activación de cuenta y  
para restablecer la contraseña**

**<https://mylogin.lausd.net/Student/>**



**LAUSD SSO Account Administrator Login.**

District Id	<input type="text"/>	
Birth Date	<input type="text"/>	
Student PIN	<input type="text"/>	

## TODAS LAS CLASES DE VERANO ESTARÁN EN SCHOOLGY

# Guías disponible en ingles y español

Gracias al equipo de PLS por estas guías.



### Schoology: Iniciar Sesión de Estudiante

#### PROPÓSITO

Los cursos son esenciales para el aula en línea. Al iniciar sesión en Schoology, los estudiantes tienen acceso a los cursos y al trabajo del instructor. Schoology brinda a los estudiantes la oportunidad de continuar su aprendizaje fuera del tiempo de instrucción de su escuela.

#### ¿Por qué esto importa?

Use este procedimiento para que los estudiantes accedan a Schoology del sistema de administración del aprendizaje (LMS). Este procedimiento permitirá a los estudiantes acceder a cursos y materiales para instructores.

#### ANTES DE COMENZAR

1. Asegúrese de que el estudiante tenga una cuenta de correo electrónico LUISD MyMail.
  - Se puede acceder a una lista de cuentas de correo electrónico de los estudiantes a través de MyData.
  - El subadministrador de correo electrónico de la escuela puede ayudar a los estudiantes que no tienen una cuenta de correo electrónico.
2. Si los estudiantes han olvidado su contraseña o necesitan restablecer su contraseña, pueden ir a <https://mylogin.luisd.net/Student/> para restablecer sus contraseñas.
3. Verifique el acceso a Schoology en [ms.luisd.net](https://ms.luisd.net)

#### PROCEDIMIENTO

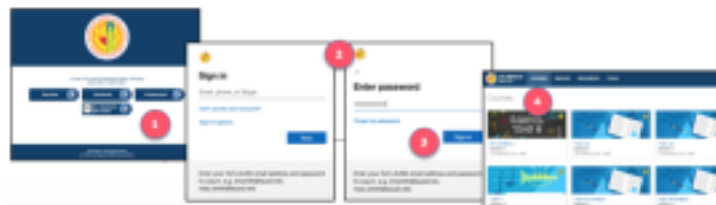
**Paso 1** Vaya a [ms.luisd.net](https://ms.luisd.net) y haga clic en **Estudiante/Student**.

**Paso 2** Ingrese la dirección de correo electrónico y la contraseña de MyMail.

**Paso 3** Haga clic en **Sign In**.

**Paso 4** Seleccione el menú desplegable **Cursos/Courses** en el menú superior.

**Paso 5** Seleccione el **Curso/Course** deseado.



# Video en español

[Helping Your Child Log into Schoology \(Spanish\)](#)



## Acceso a esta presentación

- Le invitamos a tomar fotos de las diapositivas.
- Esta información estará disponible para el personal de la escuela.
- Publicaremos esta presentación en nuestro sitio web del Distrito Local Este PACE:

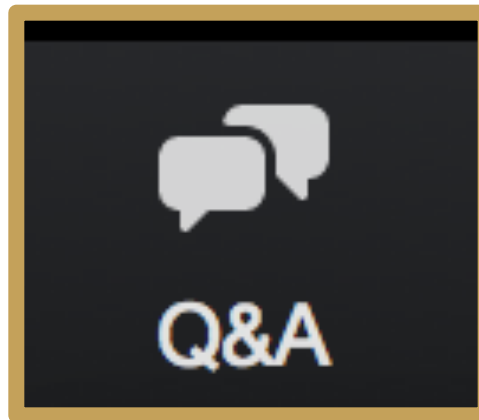


**Enlace del sitio web del Distrito local Este**

**PACE-Involucramiento de padres y comunidad**

**[bit.ly/LDEastPACE](http://bit.ly/LDEastPACE)**

**<https://achieve.lausd.net/Page/9211>**



# Sesión de preguntas y respuestas



## Distrito Local Este

Unidad del involucramiento de padres y comunidad (PACE)



*¡Gracias!*

**Elsa Tinoco, Administradora del involucramiento de padres y comunidad**

**Laura Bañuelos, Educadora pedagógica de padres**

**Verónica Ciafone, Educadora pedagógica de padres**