

Guía de consulta rápida para el Portal para padres de LAUSD— Reconfiguración de la contraseña para la cuenta de LAUSD

Esta Guía de consulta rápida provee un repaso de cómo reconfigurar la contraseña para la cuenta de LAUSD.

<http://parentportalapp.lausd.net/parentaccess/>

Paso 1 – En la página de inicio para una cuenta de LAUSD para padres, haga clic en “Olvidó su contraseña”

The screenshot shows the 'Ingreso para padres' (Parent Login) page. It features two input fields: 'Nombre del usuario' (Username) and 'Contraseña' (Password). Below the password field is a link that says '¿Olvidó su contraseña?' (Forgot your password?). At the bottom are two buttons: 'Registrarse' (Register) and 'Ingresar' (Login). To the right of the input fields, there is a list of three bullet points: 'El nombre del usuario es el correo electrónico que usó para registrar su cuenta' (The username is the email address you used to register your account), 'La sesión termina después de 60 minutos' (The session ends after 60 minutes), and 'Si le gustaria cambiar el correo electrónico asociado con su cuenta, por favor de ingresar utilizando su correo' (If you would like to change the email address associated with your account, please login using your email).

Paso 2 – Ingrese la dirección del correo electrónico registrado y haga clic en entregar.

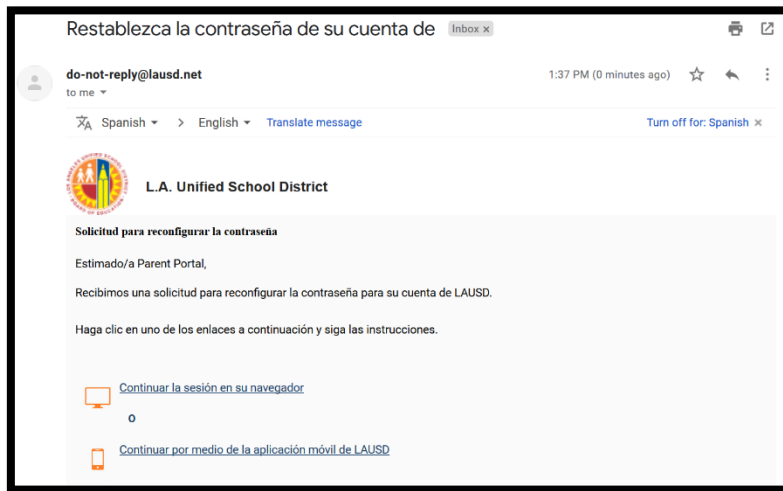
The screenshot shows the 'Recuperar la contraseña' (Reset Password) page. It contains the instruction: 'Favor de ingresar su dirección de correo electrónico registrada para restablecer su contraseña.' (Please enter your registered email address to reset your password.). Below this is a single input field labeled 'Correo electrónico' (Email). At the bottom are two buttons: 'cancelar' (cancel) and 'Entregar' (Submit).

Paso 3 – Se le enviará por correo electrónico un enlace para reconfigurar su contraseña. Hacer clic en el enlace para crear una nueva contraseña.

The screenshot shows the 'Reinicie su contraseña' (Reset your password) page. It contains the text: 'Se le envió un enlace de activación a su dirección de correo electrónico. Favor de hacer clic en el enlace para re establecer su contraseña.' (We have sent an activation link to your email address. Please click on the link to reset your password.). At the bottom left, there is a link that says 'Vuelva a la página web' (Return to the website).

Guía de consulta rápida para el Portal para padres de LAUSD— Reconfiguración de la contraseña para la cuenta de LAUSD

Paso 4 – Busque en su correo electrónico y reconfigure su cuenta por medio de hacer clic en el enlace azul que dice “Continuar la sesión en su navegador” El enlace estará disponible solamente por 24 horas. Después de 24 horas, necesitará repetir los primeros 3 pasos. Si ha enviado varias solicitudes para re configurar su contraseña, asegúrese que hace clic en el enlace más reciente.



Paso 5– Ingrese su dirección de correo electrónico. Una vez haya ingresado correctamente su dirección de correo electrónico, se activará la caja para la contraseña.

Reinicie su contraseña

Favor de actualizar su contraseñar

Correo electrónico: *

Contraseña: *

Reingresar la contraseña: *

Criterios para la Contraseña:

- ✗ Debe tener mínimamente 10 caracteres
- ✗ Incluir mínimamente un número
- ✗ Incluir mínimamente una letra mayúscula
- ✗ Tiene que incluir por lo menos uno los caracteres especiales
- ✗ No puede usar contraseñas comunes (e.g. "password1", "JohnSmith47")
- ✗ No puede exceder a 24 caracteres
- ✗ La contraseña y la verificación de la contraseña deben coincidir

Paso 6 - Lea los requisitos para configurar una contraseña que sea aceptable. Se activará la segunda caja para reingresar la contraseña una vez cumpla con todos los requisitos para la contraseña. Todas las **X** deben de cambiar a **✓** para poder continuar. La contraseña y la contraseña que se ingresa de nuevo deben de coincidir.

Reinicie su contraseña

Favor de actualizar su contraseñar

Correo electrónico: *

Contraseña: *

Reingresar la contraseña: *

Criterios para la Contraseña:

- ✓ Debe tener mínimamente 10 caracteres
- ✓ Incluir mínimamente un número
- ✓ Incluir mínimamente una letra mayúscula
- ✓ Tiene que incluir por lo menos uno los caracteres especiales
- ✓ No puede usar contraseñas comunes (e.g. "password1", "JohnSmith47")
- ✓ No puede exceder a 24 caracteres
- ✓ La contraseña y la verificación de la contraseña deben coincidir

Guía de consulta rápida para el Portal para padres de LAUSD— Reconfiguración de la contraseña para la cuenta de LAUSD

Paso 7 – Ha re configurado su contraseña. Será dirigido a la pantalla de ingreso al Portal para padres. Ingrese su nombre del usuario y contraseña para verificar.

Ingreso para padres


Nombre del usuario

Contraseña

[¿Olvidó su contraseña?](#)

- El nombre del usuario es el correo electrónico que usó para registrar su cuenta
- La sesión termina después de 60 minutos
- Si le gustaria cambiar el correo electrónico asociado con su cuenta, por favor de ingresar utilizando su correo


Ha reconfigurado la contraseña.



English Salir
Configuraciones de la Cuenta

Bienvenido/a Parent Portal

Noticias

Fecha	De:	Título
2018-08-06 12:44:03.0	Office of School Operations	 Your Parent Student Handbook is ready for viewing! Haga clic aquí

Mis Estudiantes

Haga clic en el nombre de cada estudiante para ver su información y recursos personalizados.

Nombre del Estudiante	Número de Identificación del Estudiante	Escuela	Grado	Enrollment Status	Eliminar
-----------------------	---	---------	-------	-------------------	----------

Recursos Generales

- [Plan de la Comunidad de LAUSD](#)
- [Programas de opción escolar de LAUSD](#)
- [Derechos y Responsabilidades de los Padres](#)
- [Calendario del Distrito](#)
- [Noticias y Eventos del Distrito](#)
- [Pagina de Familias](#)
- [Manual para Padres y Alumnos](#)
- [Formulario de ingresos familiares](#)
- [Opciones](#)
- [Diario de LAUSD](#)