

# Padres y Tutores de Estudiantes

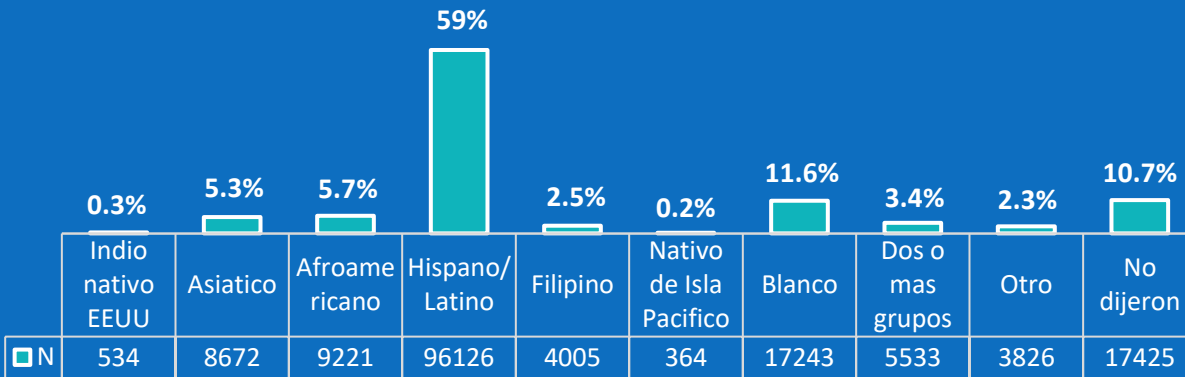
Distrito Escolar Unificado de Los Angeles



La Encuesta de la Experiencia Escolar es una encuesta anual que se administra en el otoño a todas las escuelas del LAUSD. Los resultados proveen reacciones importantes para las escuelas de los maestros, el personal, los estudiantes y los padres



## RAZA/ETNICIDAD DE LOS PADRES ENCUESTADOS (N=162,949)



\* proporcionar etnia racial es opcional "falta" representa a aquellos que no respondieron a esta pregunta.



### MODA DE ENCUESTAR

98% Por línea  
2% Por papel



### IDIOMA

61% Ingles  
39% Español



### NIVEL ESCOLAR

55% Primaria  
45% Grados 6-12

## COMUNIDAD DE LAS ESCUELAS



Sé a qué comunidad de escuelas pertenezco.

Primaria Secundaria Preparatorio  
(‘De Acuerdo’ y ‘Muy de Acuerdo.’)

79% 79% 77%



Mi comunidad de escuelas proporciona capacitación útil para los padres.

71% 70% 69%



Estoy satisfecho con la cantidad del aprendizaje que recibe mi hijo en línea.

86% 82% 80%



Me siento cómodo apoyando el uso de la tecnología de mi hijo en casa para completar las tareas escolares.

85% 84% 83%

## METRICAS DEL DISTRITO (LCAP)



Esta escuela me incluye en las decisiones importantes sobre la educación de mi hijo.

Primaria Secundaria Preparatorio  
(‘De Acuerdo’ y ‘Muy de Acuerdo.’)

85% 80% 80%



Puedo encontrar fácilmente información sobre talleres para padres u otros programas ofrecidos en esta escuela

83% 79% 77%



Esta escuela me brinda información (verbal y escrita) que puedo entender.

93% 89% 88%

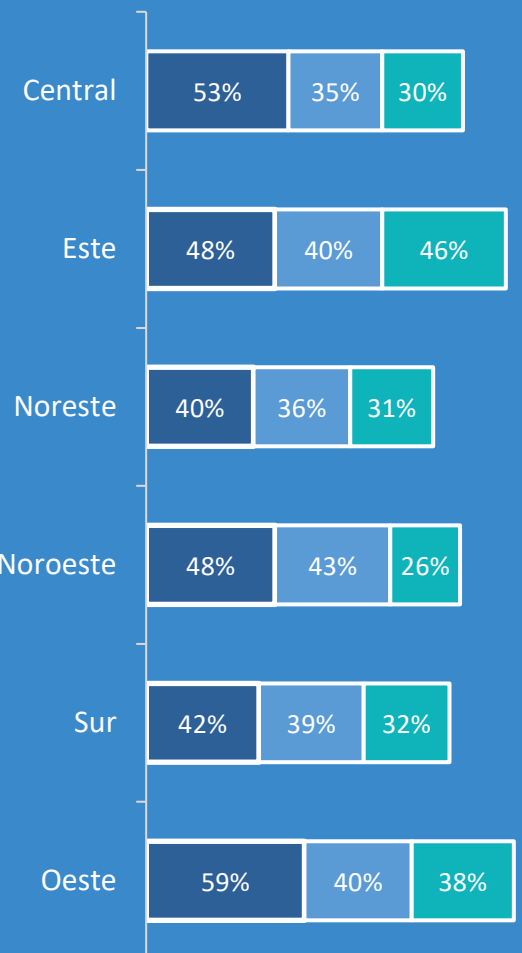



Esta escuela me proporciona recursos de instrucción para ayudarme a apoyar la educación de mi hijo.

84% 79% 79%

## TASA DE REPUESTA POR EL DISTRITO LOCAL

□ Primaria □ Secundaria □ Preparatorio





# Padres y Tutores de Estudiantes

## DISTRICTO LOCAL CENTRAL

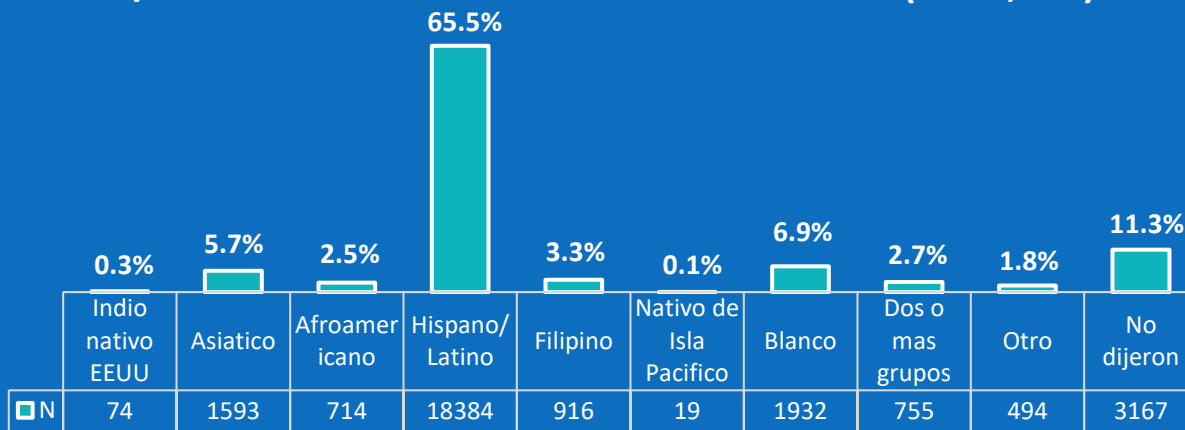


La Encuesta de la Experiencia Escolar es una encuesta anual que se administra en el otoño a todas las escuelas del LAUSD. Los resultados proveen reacciones importantes para las escuelas de los maestros, el personal, los estudiantes y los padres



Padre/madre (96.5%)  
Abuelo o familiar (0.9%)  
Padre/madre adoptivo o tutor legal (1.2%)  
No aplica (1.2%)  
No reportado (0.2%)

### RAZA/ETNICIDAD DE LOS PADRES ENCUESTADOS (N=28,048)



\* proporcionar etnia racial es opcional "falta" representa a aquellos que no respondieron a esta pregunta.



### MODA DE ENCUESTAR

98% Por línea  
2% Por Papel



### IDIOMA

49% Ingles  
51% Español



### NIVEL ESCOLAR

61% Primaria  
39% Grados 6-12

### COMUNIDAD DE LAS ESCUELAS



Sé a qué comunidad de escuelas pertenezco.

Primaria Secundaria Preparatorio  
(‘De Acuerdo’ y ‘Muy de Acuerdo.’)

79% 80% 78%



Mi comunidad de escuelas proporciona capacitación útil para los padres.

74% 74% 72%



Estoy satisfecho con la cantidad del aprendizaje que recibe mi hijo en línea.

87% 84% 83%



Me siento cómodo apoyando el uso de la tecnología de mi hijo en casa para completar las tareas escolares.

86% 84% 85%

### METRICAS DEL DISTRITO (LCAP)



Esta escuela me incluye en las decisiones importantes sobre la educación de mi hijo.

Primaria Secundaria Preparatorio  
(‘De Acuerdo’ y ‘Muy de Acuerdo.’)

87% 84% 83%



Puedo encontrar fácilmente información sobre talleres para padres u otros programas ofrecidos en esta escuela

85% 82% 80%



Esta escuela me brinda información (verbal y escrita) que puedo entender.

93% 90% 89%

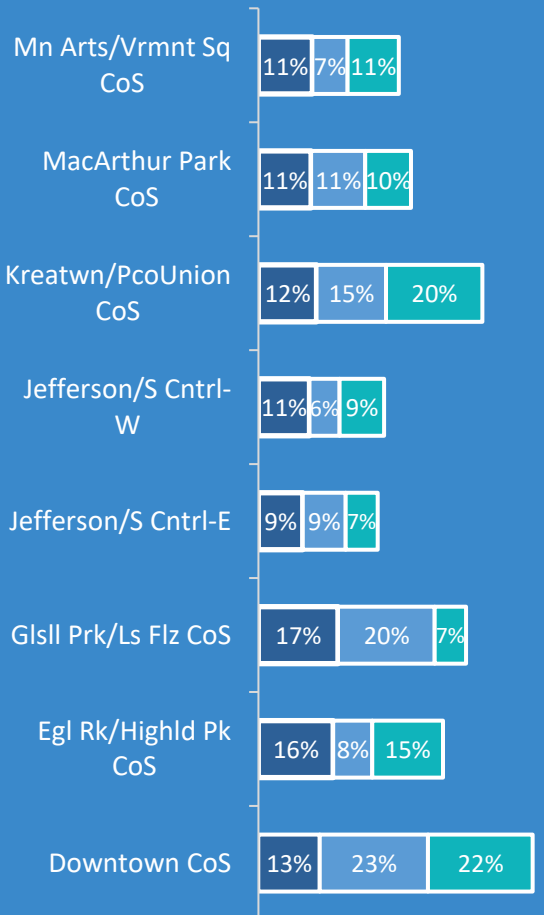



Esta escuela me proporciona recursos de instrucción para ayudarme a apoyar la educación de mi hijo.

85% 83% 79%

### TASA DE REPUESTA POR COMUNIDAD DE LAS ESCUELAS

Primaria Secundaria Preparatorio





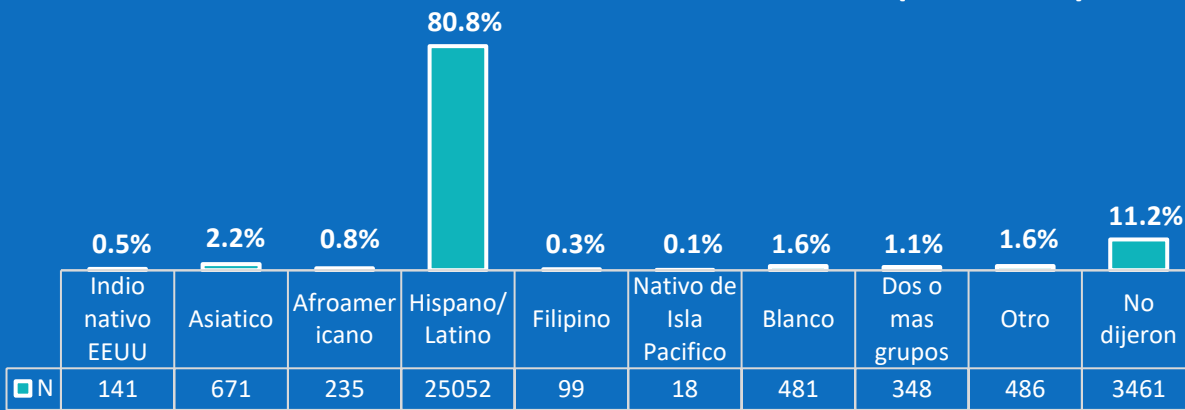
# Padres y Tutores de Estudiantes

## DISTRICTO LOCAL ESTE



La Encuesta de la Experiencia Escolar es una encuesta anual que se administra en el otoño a todas las escuelas del LAUSD. Los resultados proveen reacciones importantes para las escuelas de los maestros, el personal, los estudiantes y los padres

### RAZA/ETNICIDAD DE LOS PADRES ENCUESTADOS (N=30,992)



\* proporcionar etnia racial es opcional "falta" representa a aquellos que no respondieron a esta pregunta.



### MODA DE ENCUESTAR

**98%** Por línea  
**2%** Por Papel



### IDIOMA

**50%** Ingles  
**50%** Español



### NIVEL ESCOLAR

**46%** Primaria  
**54%** Grados 6-12

### COMUNIDAD DE LAS ESCUELAS



Sé a qué comunidad de escuelas pertenezco.

Primaria Secundaria Preparatorio  
(‘De Acuerdo’ y ‘Muy de Acuerdo.’)

**80%** **80%** **77%**



Mi comunidad de escuelas proporciona capacitación útil para los padres.

**76%** **73%** **72%**



Estoy satisfecho con la cantidad del aprendizaje que recibe mi hijo en línea.

**87%** **82%** **80%**



Me siento cómodo apoyando el uso de la tecnología de mi hijo en casa para completar las tareas escolares.

**86%** **83%** **81%**

### METRICAS DEL DISTRITO (LCAP)



Esta escuela me incluye en las decisiones importantes sobre la educación de mi hijo.

Primaria Secundaria Preparatorio  
(‘De Acuerdo’ y ‘Muy de Acuerdo.’)

**87%** **82%** **79%**



Puedo encontrar fácilmente información sobre talleres para padres u otros programas ofrecidos en esta escuela

**84%** **81%** **78%**



Esta escuela me brinda información (verbal y escrita) que puedo entender.

**92%** **88%** **86%**

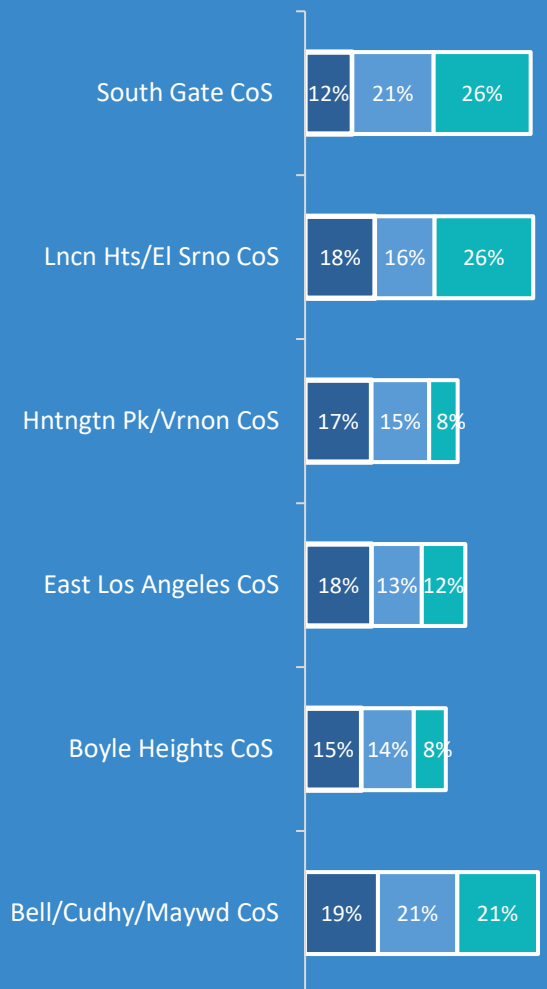



Esta escuela me proporciona recursos de instrucción para ayudarme a apoyar la educación de mi hijo.

**75%** **81%** **79%**

### TASA DE REPUESTA POR COMUNIDAD DE LAS ESCUELAS

Primaria Secundaria Preparatorio





# Padres y Tutores de Estudiantes

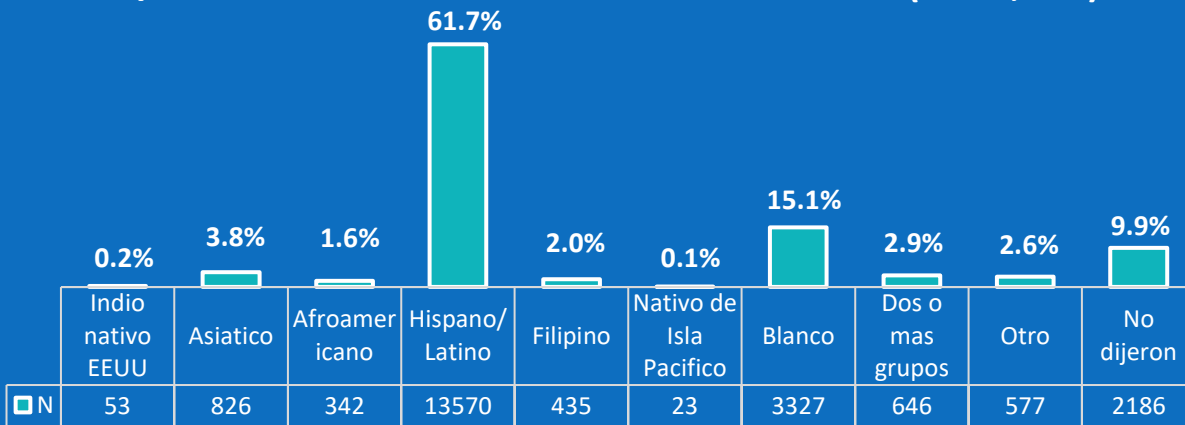
DISTRICTO LOCAL NORESTE



La Encuesta de la Experiencia Escolar es una encuesta anual que se administra en el otoño a todas las escuelas del LAUSD. Los resultados proveen reacciones importantes para las escuelas de los maestros, el personal, los estudiantes y los padres



## RAZA/ETNICIDAD DE LOS PADRES ENCUESTADOS (N=21,985)



\* proporcionar etnia racial es opcional "falta" representa a aquellos que no respondieron a esta pregunta.



## MODA DE ENCUESTAR

**98%** Por línea  
**2%** Por Papel



## IDIOMA

**56%** Ingles  
**44%** Español



## NIVEL ESCOLAR

**49%** Primaria  
**51%** Grados 6-12

## COMUNIDAD DE LAS ESCUELAS



Sé a qué comunidad de escuelas pertenezco.

Primaria Secundaria Preparatorio  
(‘De Acuerdo’ y ‘Muy de Acuerdo.’)

**79%** **69%** **80%**



Mi comunidad de escuelas proporciona capacitación útil para los padres.

**73%** **69%** **76%**



Estoy satisfecho con la cantidad del aprendizaje que recibe mi hijo en línea.

**87%** **82%** **85%**



Me siento cómodo apoyando el uso de la tecnología de mi hijo en casa para completar las tareas escolares.

**85%** **84%** **87%**

## METRICAS DEL DISTRITO (LCAP)



Esta escuela me incluye en las decisiones importantes sobre la educación de mi hijo.

Primaria Secundaria Preparatorio  
(‘De Acuerdo’ y ‘Muy de Acuerdo.’)

**85%** **80%** **86%**



Puedo encontrar fácilmente información sobre talleres para padres u otros programas ofrecidos en esta escuela

**84%** **79%** **79%**



Esta escuela me brinda información (verbal y escrita) que puedo entender.

**93%** **89%** **91%**

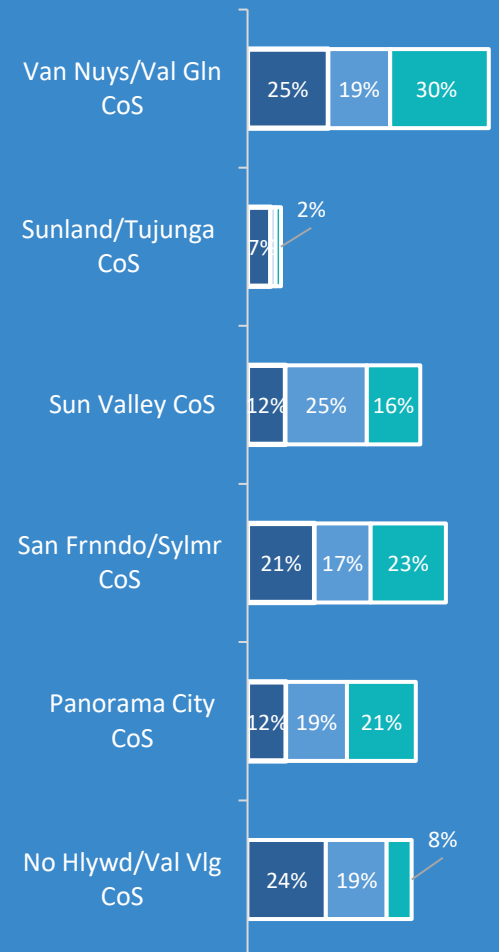



Esta escuela me proporciona recursos de instrucción para ayudarme a apoyar la educación de mi hijo.

**85%** **79%** **84%**

## TASA DE REPUESTA POR COMUNIDAD DE LAS ESCUELAS

Primaria Secundario Preparatorio





# Padres y Tutores de Estudiantes

DISTRICTO LOCAL NOROESTE

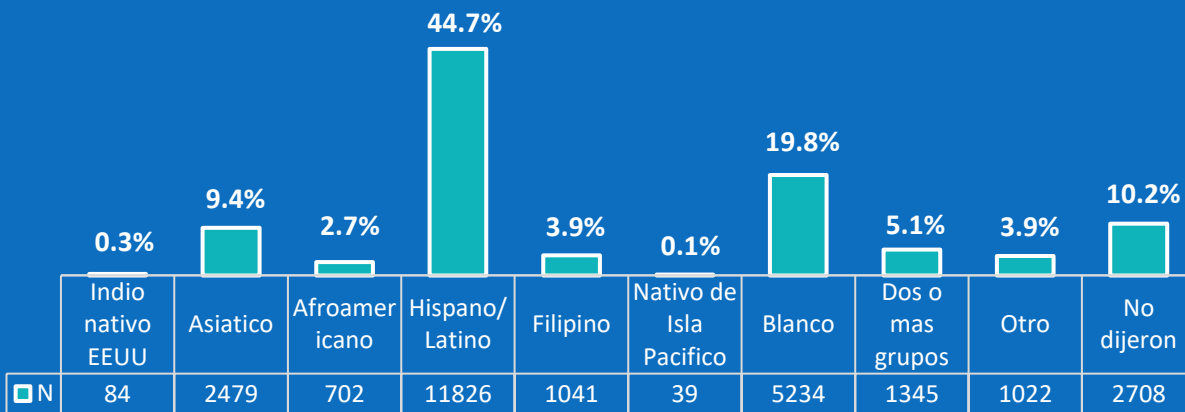


La Encuesta de la Experiencia Escolar es una encuesta anual que se administra en el otoño a todas las escuelas del LAUSD. Los resultados proveen reacciones importantes para las escuelas de los maestros, el personal, los estudiantes y los padres



Parent (96%)  
Grandparent or Relative (1%)  
Foster Parent or Legal Guardian (1%)  
Not Applicable (1%)  
Not Reported (1%)

## RAZA/ETNICIDAD DE LOS PADRES ENCUESTADOS (N=26,480)



\* proporcionar etnia racial es opcional "falta" representa a aquellos que no respondieron a esta pregunta.



## MODA DE ENCUESTAR

98% Por línea  
2% Por Papel



## IDIOMA

75% Ingles  
25% Español



## NIVEL ESCOLAR

56% Primaria  
44% Grados 6-12

## COMMUNIDAD DE LAS ESCUELAS



Sé a qué comunidad de escuelas pertenezco.

Primaria Secundaria Preparatorio  
(‘De Acuerdo’ y ‘Muy de Acuerdo.’)

81% 67% 62%



Mi comunidad de escuelas proporciona capacitación útil para los padres.

68% 68% 63%



Estoy satisfecho con la cantidad del aprendizaje que recibe mi hijo en línea.

85% 79% 76%

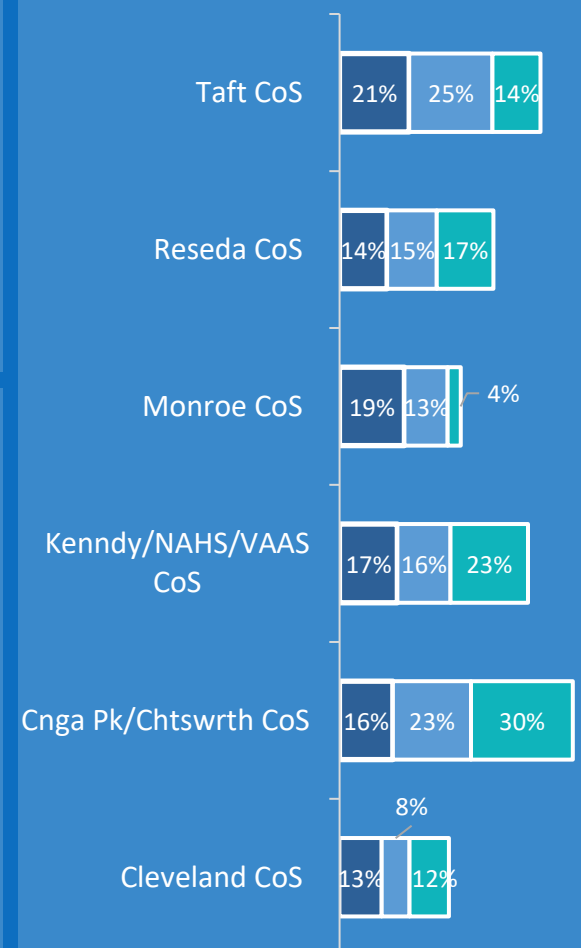


Me siento cómodo apoyando el uso de la tecnología de mi hijo en casa para completar las tareas escolares.

85% 84% 82%

## TASA DE REPUESTA POR COMUNIDAD DE LAS ESCUELAS

Primaria Secundaria Preparatorio



## METRICAS DEL DISTRITO (LCAP)



Esta escuela me incluye en las decisiones importantes sobre la educación de mi hijo.

Primaria Secundaria Preparatorio  
(‘De Acuerdo’ y ‘Muy de Acuerdo.’)

83% 77% 75%



Puedo encontrar fácilmente información sobre talleres para padres u otros programas ofrecidos en esta escuela

82% 78% 74%




Esta escuela me brinda información (verbal y escrita) que puedo entender.

93% 89% 87%



Esta escuela me proporciona recursos de instrucción para ayudarme a apoyar la educación de mi hijo.

82% 77% 74%



# Padres y Tutores de Estudiantes

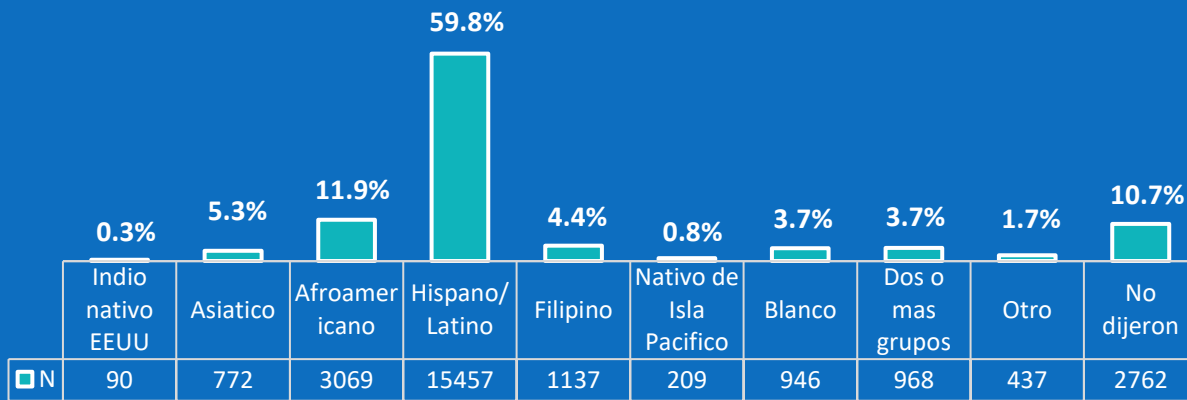
DISTRICTO LOCAL SUR



La Encuesta de la Experiencia Escolar es una encuesta anual que se administra en el otoño a todas las escuelas del LAUSD. Los resultados proveen reacciones importantes para las escuelas de los maestros, el personal, los estudiantes y los padres



## RAZA/ETNICIDAD DE LOS PADRES ENCUESTADOS (N=25,847)



\* proporcionar etnia racial es opcional "falta" representa a aquellos que no respondieron a esta pregunta.



## MODA DE ENCUESTAR

98% Por línea  
2% Por Papel



## IDIOMA

63% Ingles  
37% Español



## NIVEL ESCOLAR

57% Primaria  
43% Grados 6-12

## COMMUNIDAD DE LAS ESCUELAS



Sé a qué comunidad de escuelas pertenezco.

Primaria Secundaria Preparatorio  
(‘De Acuerdo’ y ‘Muy de Acuerdo.’)

81% 80% 66%



Mi comunidad de escuelas proporciona capacitación útil para los padres.

74% 70% 65%



Estoy satisfecho con la cantidad del aprendizaje que recibe mi hijo en línea.

87% 82% 79%



Me siento cómodo apoyando el uso de la tecnología de mi hijo en casa para completar las tareas escolares.

86% 83% 82%

## METRICAS DEL DISTRITO (LCAP)



Esta escuela me incluye en las decisiones importantes sobre la educación de mi hijo.

Primaria Secundaria Preparatorio  
(‘De Acuerdo’ y ‘Muy de Acuerdo.’)

87% 82% 79%



Puedo encontrar fácilmente información sobre talleres para padres u otros programas ofrecidos en esta escuela

82% 77% 73%



Esta escuela me brinda información (verbal y escrita) que puedo entender.

92% 89% 86%

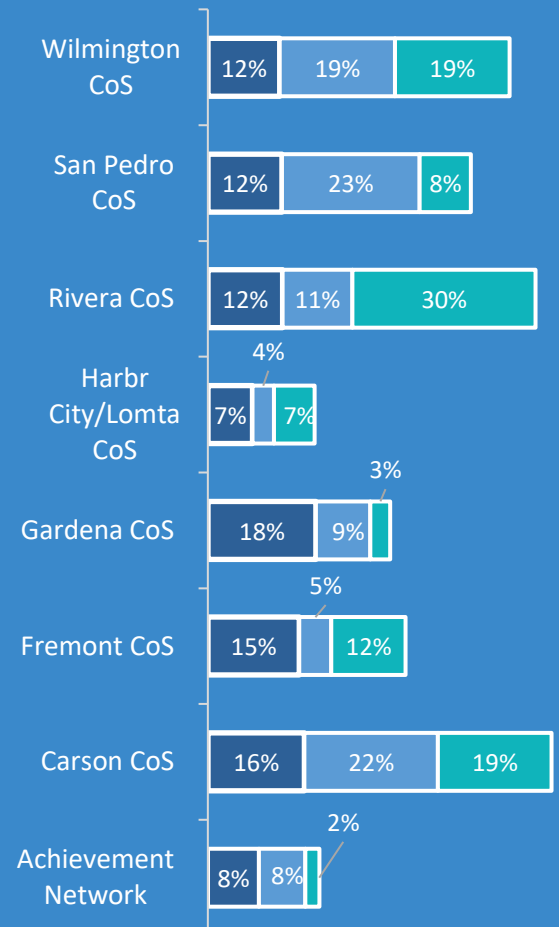



Esta escuela me proporciona recursos de instrucción para ayudarme a apoyar la educación de mi hijo.

85% 80% 78%

## TASA DE REPUESTA POR COMUNIDAD DE LAS ESCUELAS

Primaria Secundaria Preparatorio





# Padres y Tutores de Estudiantes

DISTRICTO LOCAL OESTE

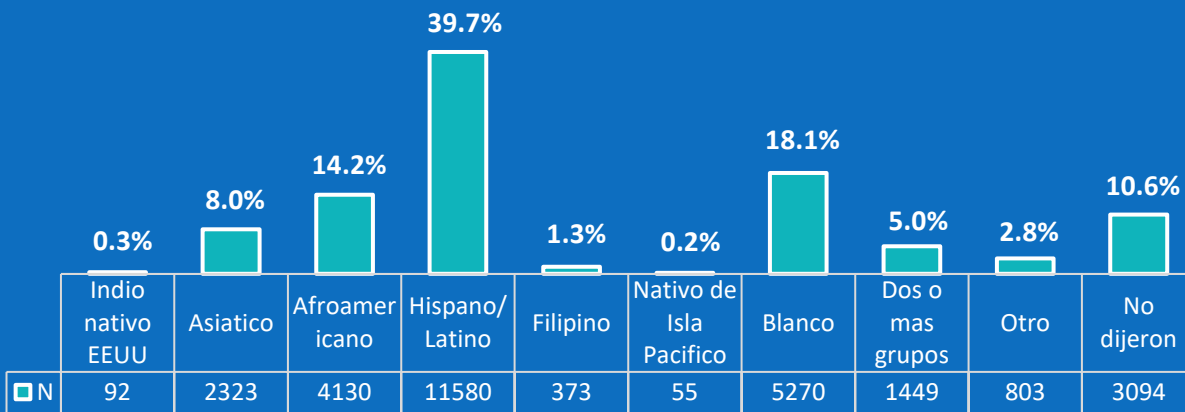


La Encuesta de la Experiencia Escolar es una encuesta anual que se administra en el otoño a todas las escuelas del LAUSD. Los resultados proveen reacciones importantes para las escuelas de los maestros, el personal, los estudiantes y los padres



■ Padre/madre (96%)  
■ Abuelo o familiar (1.7%)  
■ padre/madre adoptivo o tutor legal (1.2%)  
■ No aplica (1%)  
■ No reportado (0.1%)

## RAZA/ETNICIDAD DE LOS PADRES ENCUESTADOS (N=29,169)



\* proporcionar etnia racial es opcional "falta" representa a aquellos que no respondieron a esta pregunta.



## MODA DE ENCUESTAR

98% Por línea  
2% Por Papel



## IDIOMA

72% Ingles  
28% Español



## NIVEL ESCOLAR

63% Primaria  
37% Grados 6-12

## COMMUNIDAD DE LAS ESCUELAS



Sé a qué comunidad de escuelas pertenezco.

Primaria Secundaria Preparatorio  
(‘De Acuerdo’ y ‘Muy de Acuerdo.’)

77% 77% 62%



Mi comunidad de escuelas proporciona capacitación útil para los padres.

63% 65% 67%



Estoy satisfecho con la cantidad del aprendizaje que recibe mi hijo en línea.

84% 82% 79%



Me siento cómodo apoyando el uso de la tecnología de mi hijo en casa para completar las tareas escolares.

85% 85% 83%

## METRICAS DEL DISTRITO (LCAP)



Esta escuela me incluye en las decisiones importantes sobre la educación de mi hijo.

Primaria Secundaria Preparatorio  
(‘De Acuerdo’ y ‘Muy de Acuerdo.’)

82% 78% 78%



Puedo encontrar fácilmente información sobre talleres para padres u otros programas ofrecidos en esta escuela

82% 81% 76%



Esta escuela me brinda información (verbal y escrita) que puedo entender.

92% 90% 87%



Esta escuela me proporciona recursos de instrucción para ayudarme a apoyar la educación de mi hijo.

81% 77% 77%

## TASA DE REPUESTA POR COMUNIDAD DE LAS ESCUELAS

■ Primaria ■ Secundaria ■ Preparatorio

