

Office of COVID Response

Obtain a Daily Pass QR Code

DAILY PASS



BEFORE GETTING STARTED:

- Parents/guardians need a Parent Portal email address and password to sign-in to the Daily Pass.. Visit <https://parentportal.lausd.net> to set up your Parent Portal account. Parents should make sure their child is linked in the Parent Portal in order to get a Daily Pass for them.
- Students with a student ID barcode can get a Daily Pass QR code online and use the barcode to check-in to their school.
- Contractors and others who are regularly on campus and who are NOT parents can request a District issued email address (Single-Sign-On) via One Access at <https://oneaccess.lausd.net>. Learn what steps to take by checking out the User Guide at <https://achieve.lausd.net/OAEndUserGuide>.



STEP 1

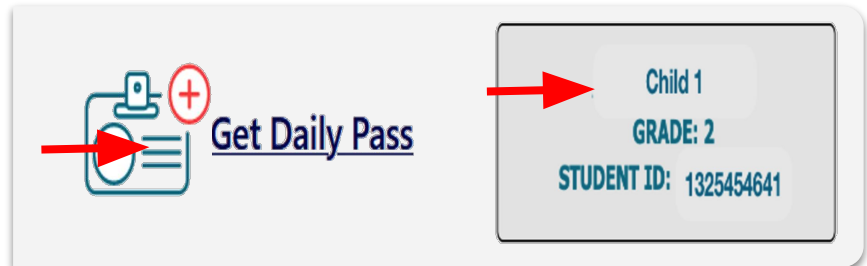
Sign in to <https://dailypass.lausd.net> and select "Parent" or "Employee/Student".



STEP 2

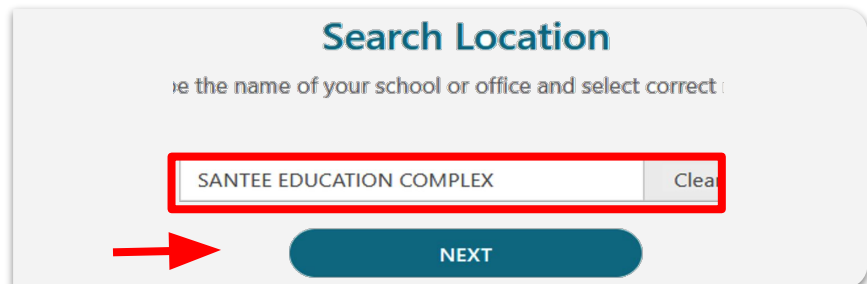
Select the 4th icon: "Get Daily Pass" then select the Name of the person needing a Daily Pass QR Code.

Greyed out profiles may not generate a Daily Pass due to not having a recent negative test on file.



STEP 3

Select site being visited by typing in the first three letters, then click Next. The Daily Pass will default to the last site you visited.



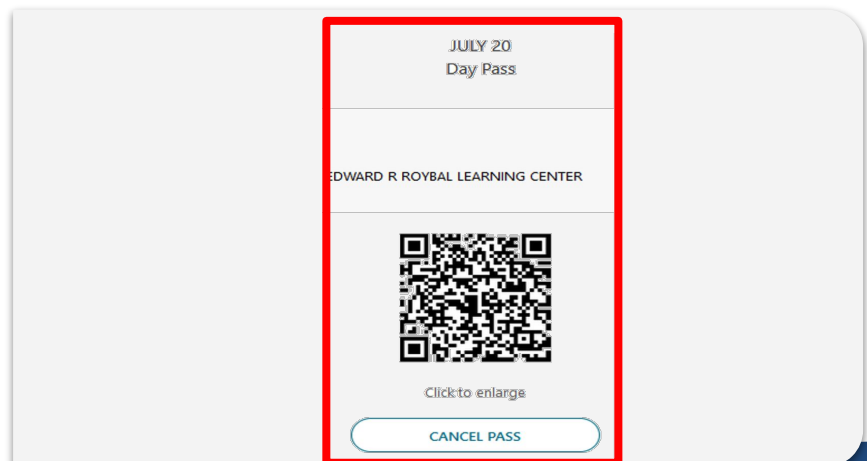
STEP 4

Answer the Daily Health Check questions intended to keep symptomatic and exposed individuals to COVID-19 from entering an LA Unified site.



STEP 5

If cleared based on the responses to the Daily Health Check, a Daily Pass QR will be generated. The QR code is for one day only. The code can be emailed or saved as a screenshot, which can be used at a school site to be scanned.



Oficina de Respuesta al COVID

Cómo obtener el código QR del Pase Diario

ANTES DE EMPEZAR:

- Los padres/tutores necesitan una dirección de correo electrónico y una contraseña del Portal para Padres para iniciar sesión en el Pase Diario. Visite <https://parentportal.lausd.net> para configurar su cuenta en el Portal para Padres. Los padres deben asegurarse de que su hijo esté vinculado en su cuenta del Portal para Padres con el fin de obtener un Pase Diario para ellos.
- Los estudiantes con un código de barras de identificación estudiantil pueden obtener el código QR del Pase Diario en línea y utilizar el código de barras para el registro en su escuela.
- Los contratistas y otras personas que están regularmente en el plantel y que NO son padres de familia pueden solicitar una dirección de correo electrónico emitida por el Distrito (Inicio de sesión único) a través de One Access en <https://oneaccess.lausd.net>. Para saber qué pasos debe seguir, consulte la Guía del usuario en <https://achieve.lausd.net/OAEndUserGuide>.



PASO 1

Iniciar sesión en <https://dailypass.lausd.net> y seleccionar "Padres" o "Empleados/Estudiantes".



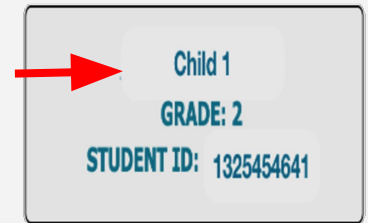
PASO 2

Seleccionar el 4º ícono, a continuación seleccione el nombre de la persona que necesita un código QR del Pase Diario.

Los perfiles que aparecen en gris pueden no generar un Pase Diario debido a que no tienen una prueba negativa reciente en los archivos.



Get Daily Pass



PASO 3

Seleccionar el sitio que visitará escribiendo las tres primeras letras, y luego hacer clic en **Siguiente**. El Pase Diario se ajustará por defecto al último sitio que haya visitado.

Search Location

Enter the name of your school or office and select correct location

NEXT

PASO 4

Responder a las preguntas del Chequeo de Salud Diario para evitar que las personas sintomáticas y expuestas a COVID-19 entren en una instalación del Distrito Unificado de Los Ángeles.



Take the daily health check

Protect the community by practicing healthy behaviors that decrease the risk of getting COVID-19. COVID-19 is

PASO 5

Si es autorizado, en función de las respuestas del Chequeo de Salud Diario, se generará un código QR del Pase Diario. El código QR es sólo para un día. El código puede enviarse por correo electrónico, o guardarse como una captura de pantalla que podrá presentar en el sitio escolar para ser escaneado.

